

重要數據更新

環球指數	收盤價	兩週變化	年初至今
道瓊工業平均指數	28,635	0.63%	0.34%
標準普爾 500 指數	3,235	0.42%	0.13%
納斯達克綜合指數	9,021	1.07%	0.54%
日經平均指數	23,657	-0.67%	0.00%
英國富時 100 指數	7,622	0.53%	1.06%
法國 CAC40 指數	6,044	0.38%	1.11%
德國 DAX 指數	13,219	-0.75%	-0.23%

中港指數	收盤價	兩週變化	年初至今
上證綜合指數	3,084	2.62%	1.10%
滬深 300 指數	4,145	3.18%	1.18%
創業板指數	2,159	3.24%	2.61%
恆生指數	28,452	2.08%	0.93%
恆生國企指數	11,254	2.02%	0.77%

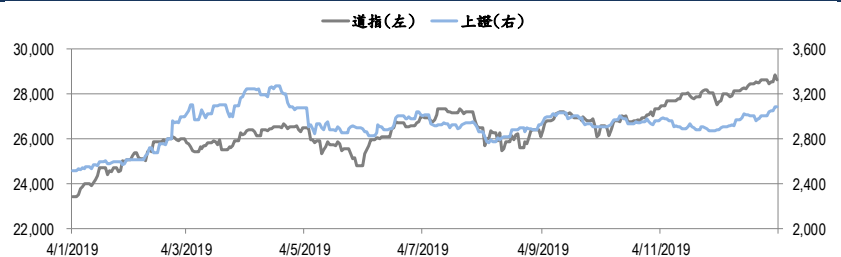
主要商品	收盤價 (美元)	兩週變化	年初至今
WTI 原油期貨 (bbl)	63.05	4.32%	3.26%
Brent 原油期貨 (bbl)	68.60	3.72%	3.94%
現貨金 (oz)	1,552	5.00%	2.30%
CMX 白銀期貨 (oz)	18.15	5.38%	1.28%
CMX 銅期貨 (lb)	278.70	-0.68%	-0.36%
LME 鋅 (mt)	2,321	-0.99%	1.81%
LME 鋁 (mt)	1,793	1.04%	0.63%

外匯貨幣	收盤價	兩週變化	年初至今
美元指數	96.84	-0.87%	0.47%
歐元/美元	1.12	0.74%	-0.46%
美元/人民幣	6.97	-0.53%	0.07%
美元/日元	108.09	-1.23%	-0.48%
英鎊/美元	1.31	0.65%	-1.31%
美元/加拿大元	1.30	-1.22%	0.08%
澳元/美元	0.70	0.72%	-1.01%
美元/瑞士法郎	0.97	-1.01%	0.65%

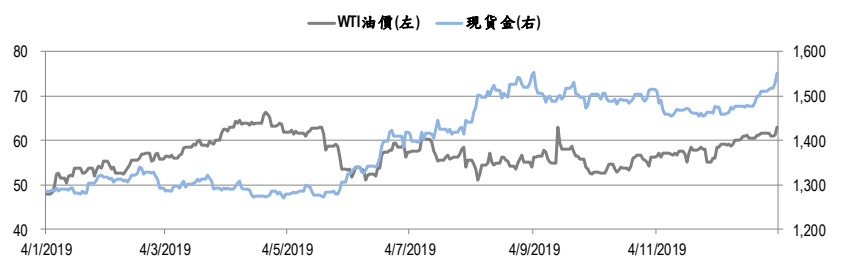
資料來源：彭博

金融新聞焦點

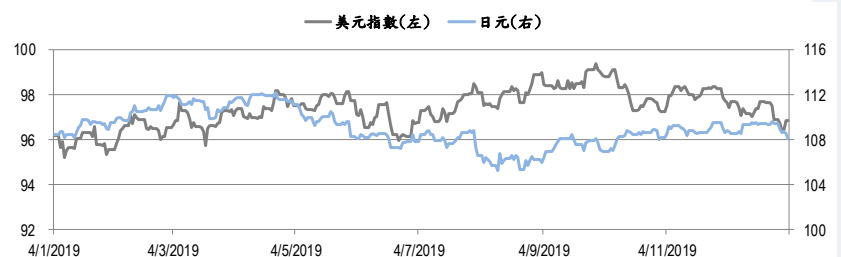
- 美國總統特朗普宣布，將於1月15日在白宮與中國簽署首階段貿易協議，但未有透露協議的具體細節，中國亦未就兩年內購買 2,000 億美元美國商品等關鍵內容公開作出承諾。特朗普在 Twitter 上表示，將與中國高層代表簽署貿易協議，他稍後亦會前往北京展開第二階段貿易協議談判。
- 國務院總理李克強在四川成都出席第七屆中日韓工商峰會時表示，中國正在推進金融領域開放，將原來規定的 2021 年取消證券、期貨、基金、壽險外資股比限制提前至 2020 年。
- 《路透》引述消息指，資產管理公司貝萊德(BlackRock)、新加坡主權財富基金淡馬錫與建行(00939.HK) 正計劃於中國設立合營，經營財富管理業務，貝萊德與淡馬錫將佔合資公司多數股權。
- 《路透》引述消息指，中國因與英國關係緊張，暫停「滬倫通」的計劃。消息指，因應英國對香港的示威活動的立場，及一名前英國領事館職員申請庇護一事，因此停止「滬倫通」的進展。

重要數據圖表


圖一：道瓊工業平均指數及上證綜合指數的一年期變化



圖二：WTI 原油期貨及現貨金的一年期變化



圖三：美元指數及美元/日元的年一期變化