

重要數據更新

環球指數	收盤價	兩週變化	年初至今
道瓊工業平均指數	34,303	3.49%	3.49%
標準普爾 500 指數	3,999	4.16%	4.16%
納斯達克綜合指數	11,079	5.85%	5.85%
日經平均指數	26,120	0.10%	0.10%
英國富時 100 指數	7,844	5.26%	5.26%
法國 CAC40 指數	7,024	8.49%	8.49%
德國 DAX 指數	15,087	8.35%	8.35%

中港指數	收盤價	兩週變化	年初至今
上證綜合指數	3,195	3.43%	3.43%
滬深 300 指數	4,074	5.24%	5.24%
創業板指數	2,823	5.08%	5.08%
恆生指數	21,739	9.89%	9.89%
恆生國企指數	7,391	10.23%	10.23%

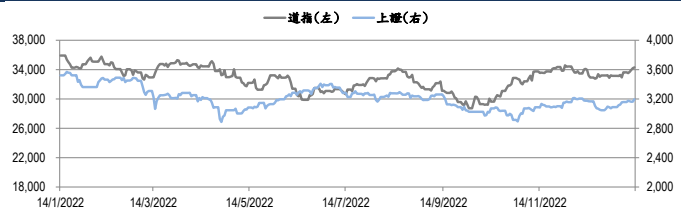
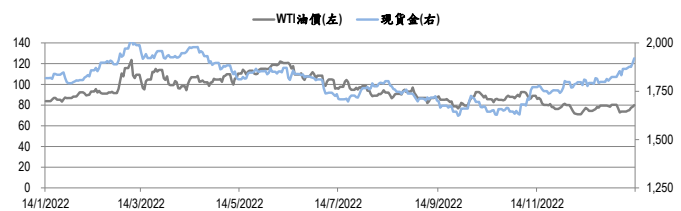
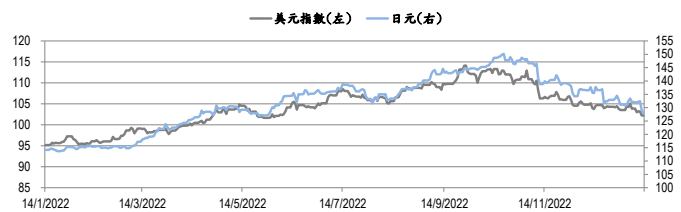
主要商品	收盤價 (美元)	兩週變化	年初至今
WTI 原油期貨 (bbl)	79.86	-0.50%	-0.50%
Brent 原油期貨 (bbl)	85.28	-0.73%	-0.73%
現貨金 (oz)	1,920	5.27%	5.27%
CMX 白銀期貨 (oz)	24.37	1.38%	1.38%
CMX 銅期貨 (lb)	421.60	10.64%	10.64%
LME 鋅 (mt)	3,348	11.49%	11.49%
LME 鋁 (mt)	2,566	9.23%	9.23%

外匯貨幣	收盤價	兩週變化	年初至今
美元指數	102.20	-1.27%	-1.27%
歐元/美元	1.08	1.17%	1.17%
美元/人民幣	6.71	-3.01%	-3.01%
美元/日元	127.87	-2.48%	-2.48%
英鎊/美元	1.22	1.19%	1.19%
美元/加拿大元	1.34	-1.17%	-1.17%
澳元/美元	0.70	2.28%	2.28%
美元/瑞士法郎	0.93	0.26%	0.26%

資料來源：彭博

金融新聞焦點

- 國家外匯管理局公布數據顯示，截至 2022 年 12 月末，中國外匯儲備規模為 31,277 億美元，按月增加 102 億美元，為連續第三個月上升。
- 國基會(IMF)總裁格奧爾基耶娃敦促中國應堅持到底推進經濟重新開放，認為中國從動態清零政策走向復常可能是今年全球增長的最重要推動力。
- 外媒報道，摩根大通(JPM.US) 行政總裁戴蒙表示，隨著中國放寬防疫措施，中國正準備擺脫過去數年非常緩慢的經濟增長，並試圖吸引更多外國直接投資，預計這將有利於美國消費者，不認為美國銀行業會退出中國市場，強調日後美國政府在制定外交政策時應保持美國企業的競爭力。
- 《彭博》報道，Tesla 上海工廠原定於今年中開始的第三階段擴建工程將延期，主要是因為擔憂 Tesla 在中國或未能保持增長，同時中國政府或擔憂當地的數據外泄。

重要數據圖表

圖一：道瓊工業平均指數及上證綜合指數的一年期變化

圖二：WTI 原油期貨及現貨金的一年期變化

圖三：美元指數及美元/日元的一年期變化