

重要數據更新

| 環球指數 | 收盤價 | 兩週變化 | 年初至今 |
|-------------|--------|---------|---------|
| 道瓊工業平均指數 | 23,186 | -8.75% | -18.76% |
| 標準普爾 500 指數 | 2,711 | -8.23% | -16.09% |
| 納斯達克綜合指數 | 7,875 | -8.08% | -12.23% |
| 日經平均指數 | 17,431 | -17.56% | -26.32% |
| 英國富時 100 指數 | 5,366 | -18.46% | -28.85% |
| 法國 CAC40 指數 | 4,118 | -22.44% | -31.11% |
| 德國 DAX 指數 | 9,232 | -22.36% | -30.32% |

| 中港指數 | 收盤價 | 兩週變化 | 年初至今 |
|-----------|--------|--------|---------|
| 上證綜合指數 | 2,887 | 0.25% | -5.33% |
| 滬深 300 指數 | 3,895 | -1.14% | -4.91% |
| 創業板指數 | 2,362 | -0.06% | 12.24% |
| 恆生指數 | 24,033 | -8.03% | -14.75% |
| 恆生國企指數 | 9,650 | -6.33% | -13.59% |

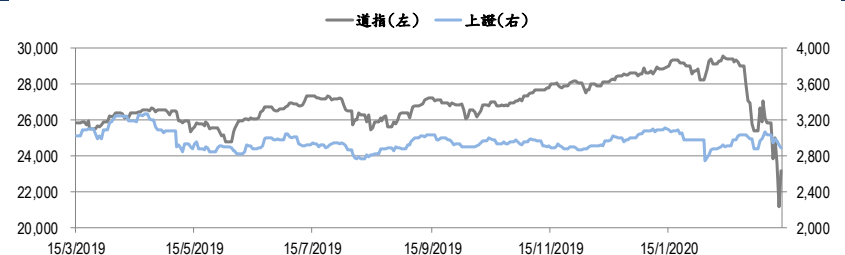
| 主要商品 | 收盤價 (美元) | 兩週變化 | 年初至今 |
|------------------|----------|---------|---------|
| WTI 原油期貨 (bbl) | 31.73 | -29.11% | -48.03% |
| Brent 原油期貨 (bbl) | 33.85 | -33.00% | -48.71% |
| 現貨金 (oz) | 1,530 | -3.52% | 0.83% |
| CMX 白銀期貨 (oz) | 14.50 | -11.89% | -19.48% |
| CMX 銅期貨 (lb) | 246.40 | -2.99% | -12.24% |
| LME 鋅 (mt) | 1,972 | -1.88% | -13.49% |
| LME 鋁 (mt) | 1,662 | -0.84% | -6.68% |

| 外匯貨幣 | 收盤價 | 兩週變化 | 年初至今 |
|---------|--------|--------|---------|
| 美元指數 | 98.75 | 0.63% | 2.45% |
| 歐元/美元 | 1.11 | 0.73% | -0.95% |
| 美元/人民幣 | 7.02 | 0.61% | 0.87% |
| 美元/日元 | 107.62 | -0.25% | -0.91% |
| 英鎊/美元 | 1.23 | -4.25% | -7.38% |
| 美元/加拿大元 | 1.38 | 2.98% | 6.28% |
| 澳元/美元 | 0.62 | -4.79% | -11.65% |
| 美元/瑞士法郎 | 0.95 | -1.37% | -1.54% |

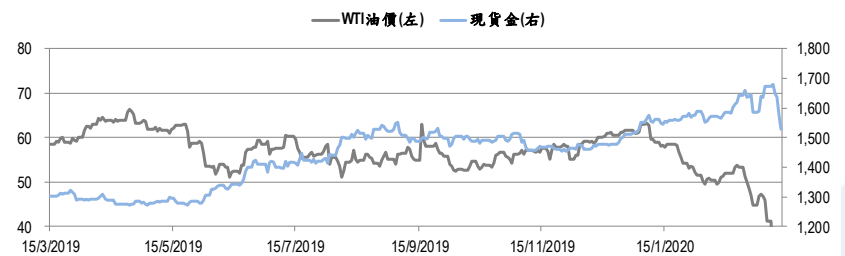
資料來源：彭博

金融新聞焦點

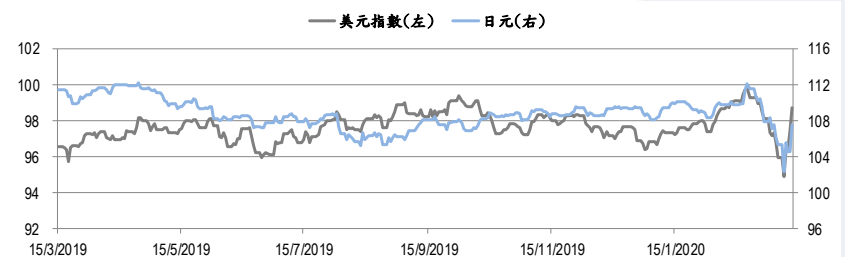
- ▶ 《路透》報道，油組(OPEC)與俄羅斯等非油組產油國減產協議破裂，沙特阿拉伯隨即宣布下調 4 月付運原油官方價格。原油期貨價格急挫後稍有收斂。布蘭特期油每桶最新報 36.27 美元，跌 19.9%，盤中曾跌 31% 低見 31.02 美元。
- ▶ 世衛(WHO)宣布新型冠狀病毒疫情是全球大流行，並稱意大利及伊朗目前處於抗疫的最前線，很快其他國家亦會出現同樣情況。世衛總幹事譚德塞表示，極度關注病毒的傳播及嚴重性，敦促國際社會應加倍努力遏制疫情，並應採取積極措施對抗疫情。
- ▶ 聯儲局向市場注入 1.5 萬億美元短期資金以阻止市場崩潰，分析師認為這可能表明央行將在未來數日採取更為激進的行動，以刺激經濟並穩定金融體系。紐約聯儲將分 3 次向 3 個月回購操作市場注入 5,000 億美元，並且將開始購買較多類型的美國國債。聯儲局下周舉行議息會議，不少分析師預計，極有可能減息至零，並為市場計劃如何應對疫情帶來的經濟影響提供新的指引。
- ▶ 財新公布 2 月份中國通用服務業經營活動指數(服務業 PMI)，按月下跌 25.3 個百分點，至 26.5 點(市場原預期降至 48)，顯示服務業活動急劇收縮，而且是有調查以來逾 14 年來首次錄得按月收縮。

重要數據圖表


圖一：道瓊工業平均指數及上證綜合指數的一年期變化



圖二：WTI 原油期貨及現貨金的一年期變化



圖三：美元指數及美元/日元的年一期變化