

重要數據更新

環球指數	收盤價	兩週變化	年初至今
道瓊工業平均指數	34,059	-1.96%	-6.27%
標準普爾 500 指數	4,385	-0.77%	-8.00%
納斯達克綜合指數	13,695	-0.70%	-12.47%
日經平均指數	26,477	-4.40%	-8.04%
英國富時 100 指數	7,489	-2.24%	1.42%
法國 CAC40 指數	6,752	-3.70%	-5.60%
德國 DAX 指數	14,567	-5.56%	-8.29%

中港指數	收盤價	兩週變化	年初至今
上證綜合指數	3,451	-0.33%	-5.18%
滬深 300 指數	4,573	-0.61%	-7.43%
創業板指數	3,240	4.98%	-11.70%
恆生指數	22,767	-8.59%	-2.69%
恆生國企指數	7,992	-9.02%	-2.97%

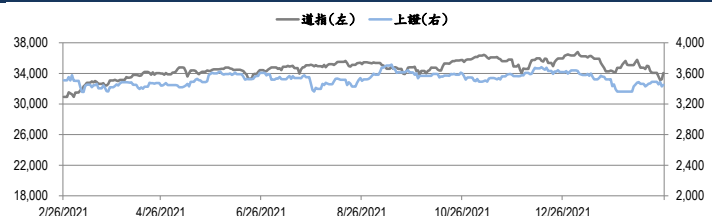
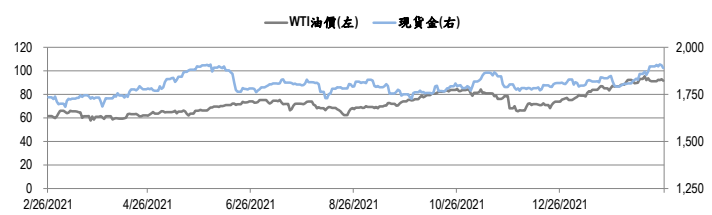
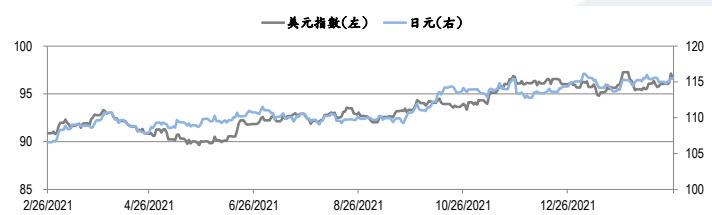
主要商品	收盤價 (美元)	兩週變化	年初至今
WTI 原油期貨 (bbl)	91.59	-1.62%	21.78%
Brent 原油期貨 (bbl)	97.93	3.70%	25.91%
現貨金 (oz)	1,889	1.65%	3.29%
CMX 白銀期貨 (oz)	24.02	2.55%	2.72%
CMX 銅期貨 (lb)	448.50	-0.54%	0.71%
LME 鋅 (mt)	3,638	0.46%	1.33%
LME 鋁 (mt)	3,387	7.63%	20.69%

外匯貨幣	收盤價	兩週變化	年初至今
美元指數	96.62	0.55%	0.99%
歐元/美元	1.13	-0.72%	-0.90%
美元/人民幣	6.31	-0.81%	-0.67%
美元/日元	115.55	0.11%	0.41%
英鎊/美元	1.34	-1.14%	-0.91%
美元/加拿大元	1.27	-0.19%	0.60%
澳元/美元	0.72	1.25%	-0.51%
美元/瑞士法郎	0.93	-0.08%	1.35%

資料來源：彭博

金融新聞焦點

- 在莫斯科入侵烏克蘭後，美國總統拜登宣布對俄羅斯實施新一輪制裁，但暫時未有對俄羅斯總統普京本人實施制裁，亦沒有切斷俄羅斯與國際支付系統 SWIFT 的聯繫。拜登形容俄羅斯總統普京是侵略者，懷有重建蘇聯的錯誤夢想，若莫斯科繼續走上這條道路，美俄關係將完全破裂。
- 外電報道，美國白宮發言人普薩基 (Jen Psaki) 表示，華府正考慮動用美國戰略石油儲備，將與盟國合作以盡量減少俄烏衝突對全球能源市場的影響。當被問及是否可以從儲備中釋放更多石油時，她稱，這當然是其中一個選擇。拜登政府在去年 11 月時亦曾動用戰略石油儲備來壓低油價。
- 據《路透》引述知情人士表示，中國內地監管部門已要求國有企業啟動新一輪檢查，以查明國企對螞蟻集團的投資。監管當局要求進行檢查的實體包括國有銀行和非銀行企業。此舉加劇投資者對中央政府今年繼續整頓科技平台企業的擔憂。知情人士並表示，在最新的舉措中，監管當局還要求國有企業提交與螞蟻集團有關的股票投資、資產支持證券風險敞口及貸款細節。
- 美國克利夫蘭聯儲行長梅斯特表示，聯儲局應要較經濟大蕭條時期更積極地收緊貨幣政策，加快加息及縮減資產負債表。她稱，如果通脹在今年中前未有減弱，將支持在下半年以更快的速度收緊政策，整體而言預計今明兩年通脹將保持在 2% 以上，風險傾向於上行。

重要數據圖表

圖一：道瓊工業平均指數及上證綜合指數的一年期變化

圖二：WTI 原油期貨及現貨金的一年期變化

圖三：美元指數及美元/日元的年一期變化