

重要數據更新

環球指數	收盤價	兩週變化	年初至今
道瓊工業平均指數	32,944	-3.27%	-9.34%
標準普爾 500 指數	4,204	-4.11%	-11.79%
納斯達克綜合指數	12,844	-6.21%	-17.90%
日經平均指數	25,163	-4.96%	-12.60%
英國富時 100 指數	7,156	-4.46%	-3.10%
法國 CAC40 指數	6,260	-7.29%	-12.48%
德國 DAX 指數	13,628	-6.45%	-14.21%

中港指數	收盤價	兩週變化	年初至今
上證綜合指數	3,310	-4.10%	-9.07%
滬深 300 指數	4,307	-5.84%	-12.83%
創業板指數	3,062	-5.49%	-16.55%
恆生指數	20,554	-9.72%	-12.15%
恆生國企指數	7,061	-11.65%	-14.28%

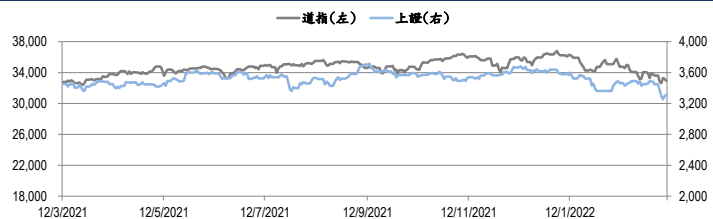
主要商品	收盤價 (美元)	兩週變化	年初至今
WTI 原油期貨 (bbl)	109.33	19.37%	45.37%
Brent 原油期貨 (bbl)	112.67	15.05%	44.86%
現貨金 (oz)	1,988	5.25%	8.71%
CMX 白銀期貨 (oz)	26.16	8.92%	11.89%
CMX 銅期貨 (lb)	462.55	3.13%	3.86%
LME 鋅 (mt)	3,796	4.34%	5.72%
LME 鋁 (mt)	3,460	2.16%	23.29%

外匯貨幣	收盤價	兩週變化	年初至今
美元指數	99.12	2.60%	3.61%
歐元/美元	1.09	-3.16%	-4.03%
美元/人民幣	6.36	0.70%	0.02%
美元/日元	117.29	1.51%	1.92%
英鎊/美元	1.30	-2.77%	-3.66%
美元/加拿大元	1.27	0.24%	0.85%
澳元/美元	0.73	0.93%	0.41%
美元/瑞士法郎	0.93	0.97%	2.33%

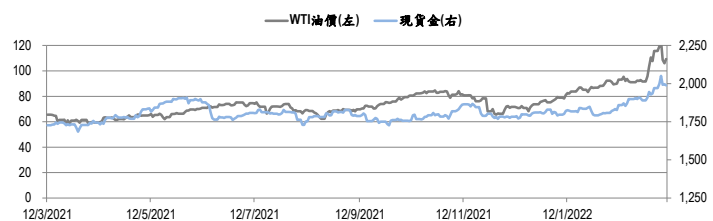
資料來源：彭博

金融新聞焦點

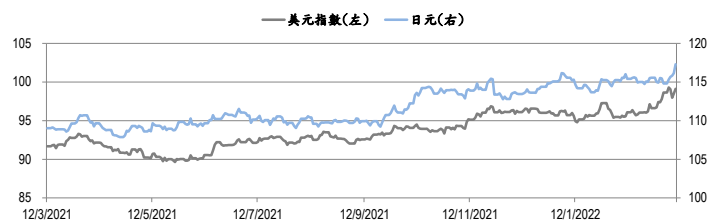
- 美國總統拜登在白宮接見三星電子、惠而浦、惠普 (HPQ.US) 及美光 (MU.US) 等高層，以商討解決晶片短缺問題。與拜登共同主持圓桌會議的商務部長雷蒙多此前曾表示，將討論如何繼續緩解美國企業晶片短缺問題，以及如何與私營部門及州政府合作以增加美國晶片產量。
- 據外電報道，美國總統拜登宣布禁止進口俄羅斯石油及其他能源，作為最新對俄羅斯的制裁，但承認此舉將推高美國能源價格。拜登預計，能源價格將進一步上漲，但承諾會竭盡所能減少對美國民眾的影響。
- 歐盟領導人將舉行會議，聲明草案顯示歐盟同意逐步結束對進口俄羅斯天然氣、石油及煤炭的依賴，同時亦會提高聯合防禦能力以及進一步推進烏克蘭成為歐盟成員國。
- 俄羅斯威脅從北溪 1 號管道切斷對歐洲的天然氣供應，作為對制裁的回應。負責能源事務的俄羅斯副總理諾瓦克表示，俄羅斯有權採取行動來報復對俄羅斯經濟的制裁，目前政府尚未對關閉北溪 1 號管道作出決定，目前北溪 1 號管道正滿荷運送天然氣。

重要數據圖表


圖一：道瓊工業平均指數及上證綜合指數的一年期變化



圖二：WTI 原油期貨及現貨金的一年期變化



圖三：美元指數及美元/日元的年一期變化