

**重要數據更新**

環球指數	收盤價	兩週變化	年初至今
道瓊工業平均指數	29,983	-2.70%	-2.04%
標準普爾 500 指數	3,714	-1.43%	-1.11%
納斯達克綜合指數	13,071	0.56%	1.42%
日經平均指數	27,663	-3.00%	0.80%
英國富時 100 指數	6,407	-4.87%	-0.82%
法國 CAC40 指數	5,399	-3.79%	-2.74%
德國 DAX 指數	13,433	-2.57%	-2.08%

中港指數	收盤價	兩週變化	年初至今
上證綜合指數	3,483	-2.34%	0.29%
滬深 300 指數	5,352	-1.94%	2.70%
創業板指數	3,097	-0.76%	-0.44%
恆生指數	28,284	-1.02%	3.87%
恆生國企指數	11,209	-0.99%	4.38%

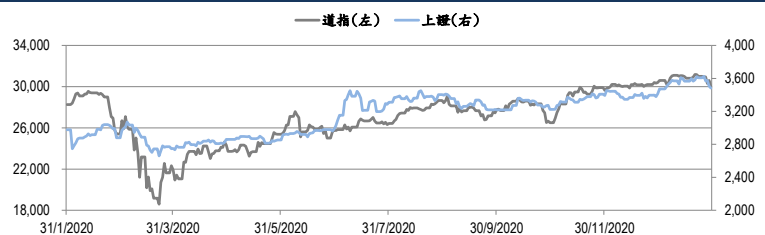
主要商品	收盤價 (美元)	兩週變化	年初至今
WTI 原油期貨 (bbl)	52.20	-0.31%	7.58%
Brent 原油期貨 (bbl)	55.88	1.42%	7.88%
現貨金 (oz)	1,848	1.05%	-2.67%
CMX 白銀期貨 (oz)	26.91	8.24%	1.90%
CMX 銅期貨 (lb)	355.60	-1.28%	1.05%
LME 鋅 (mt)	2,557	-4.52%	-6.33%
LME 鋁 (mt)	1,982	-0.46%	0.42%

外匯貨幣	收盤價	兩週變化	年初至今
美元指數	90.58	-0.21%	0.72%
歐元/美元	1.21	0.45%	-0.65%
美元/人民幣	6.45	-0.50%	-0.78%
美元/日元	104.68	0.80%	1.38%
英鎊/美元	1.37	0.87%	0.28%
美元/加拿大元	1.28	0.35%	0.41%
澳元/美元	0.76	-0.77%	-0.65%
美元/瑞士法郎	0.89	-0.08%	0.58%

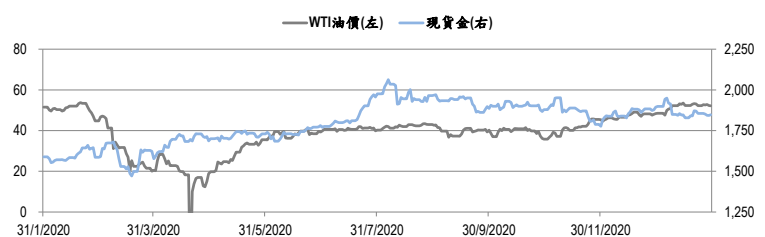
資料來源：彭博

**金融新聞焦點**

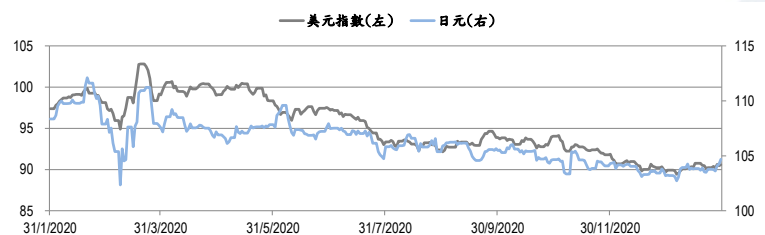
- ▶ 外電報道，富時羅素指，在美國政府再次頒發一般許可後該指數公司決定暫不將另外 5 家中國公司從其主要股指中剔除。五家公司是廣核(01816.HK)、中國化學(601117.SH)、中國核電(601985.SH)、中國重工(601989.SH)、浪潮國際(00596.HK)。
- ▶ 國際貨幣基金組織(IMF)上調全球今年經濟增長預測 0.3 個百分點至 5.5%，新冠疫苗推動經濟復甦，與及美國、日本等大型經濟體增加財政政策支持經濟增長。組織亦預測中國今年經濟增長 8.1%，明年則增長 5.6%。
- ▶ 《日經新聞》引述消息人士報道，目前全球汽車晶片短缺已影響汽車的生產，台積電(TSM.US)等台灣晶片代工商正考慮最快 2 月下旬起將汽車晶片加價，加幅最高達 15%。據悉，台積電及聯電等台企並已向荷蘭晶片商 NXP(恩智浦)及日本晶片商瑞薩(Renesas)等客戶討論加價事宜。
- ▶ 英國《金融時報》報道，歐盟擬定計劃限制對美元依賴。報道引述歐盟委員會草擬的政策文件，指出歐盟在美國制裁及金融風險下的脆弱性，並指歐盟計劃捍衛經濟及金融獨立。

**重要數據圖表**


圖一：道瓊工業平均指數及上證綜合指數的一年期變化



圖二：WTI 原油期貨及現貨金的一年期變化



圖三：美元指數及美元/日元的年一期變化