

重要數據更新

環球指數	收盤價	兩週變化	年初至今
道瓊工業平均指數	29,889	-9.15%	-17.75%
標準普爾 500 指數	3,675	-10.56%	-22.90%
納斯達克綜合指數	10,798	-10.11%	-30.98%
日經平均指數	25,963	-6.48%	-9.82%
英國富時 100 指數	7,016	-6.86%	-4.99%
法國 CAC40 指數	5,883	-9.29%	-17.76%
德國 DAX 指數	13,126	-9.22%	-17.37%

中港指數	收盤價	兩週變化	年初至今
上證綜合指數	3,317	3.80%	-8.87%
滬深 300 指數	4,309	5.37%	-12.78%
創業板指數	2,924	6.37%	-20.31%
恆生指數	21,075	-0.03%	-9.93%
恆生國企指數	7,368	1.38%	-10.55%

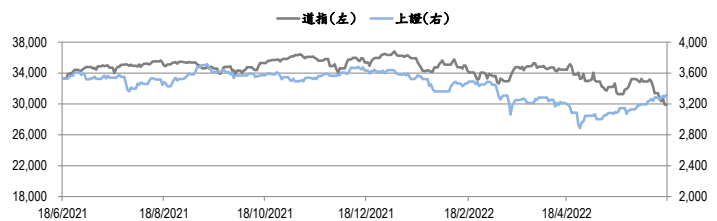
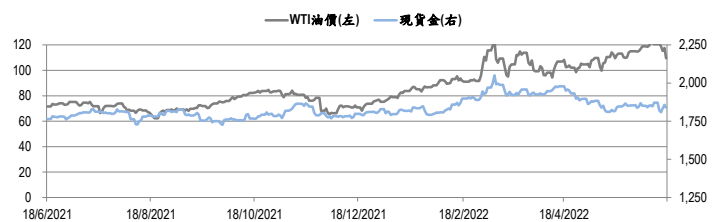
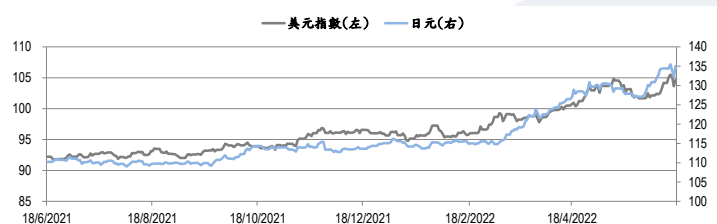
主要商品	收盤價 (美元)	兩週變化	年初至今
WTI 原油期貨 (bbl)	109.56	-7.83%	45.67%
Brent 原油期貨 (bbl)	113.12	-5.51%	45.44%
現貨金 (oz)	1,839	-0.64%	0.56%
CMX 白銀期貨 (oz)	21.68	-1.45%	-7.57%
CMX 銅期貨 (lb)	402.95	-10.15%	-9.05%
LME 鋅 (mt)	3,577	-7.93%	-0.38%
LME 鋁 (mt)	2,477	-8.18%	-11.72%

外匯貨幣	收盤價	兩週變化	年初至今
美元指數	104.70	2.51%	9.44%
歐元/美元	1.05	-2.05%	-7.66%
美元/人民幣	6.71	0.80%	5.54%
美元/日元	135.02	3.16%	17.33%
英鎊/美元	1.22	-1.98%	-9.54%
美元/加拿大元	1.30	3.46%	3.11%
澳元/美元	0.69	-3.82%	-4.56%
美元/瑞士法郎	0.97	0.81%	6.24%

資料來源：彭博

金融新聞焦點

- ▶ 聯儲局宣布加息 0.75 厘，聯邦基金指標利率區間上調至 1.5 厘至 1.75 厘，符合市場預期，加息幅度為 28 年以來最大，希望能遏制通脹飆升。根據 FOMC 點陣圖，今年底聯邦基金利率為 3.4%，這將是自 2008 年 1 月以來最高水平。鮑威爾未有再為未來的加息幅度提供預測，他稱加息 0.75 厘不太可能成為常態，預計在下月會議上最有可能加息半厘或 0.75 厘。
- ▶ 美國財政部數據顯示，美國 4 月整體資本淨流入按月繼續放緩至 13 億美元(前值淨流入大幅下修至僅 1,087 億美元)，但已連續 4 個月錄得淨流入。中國連續五個月減持美債，且 4 月減持美債進一步加快至 362 億美元(前值減持 152 億美元)，至總額 10,034 億美元，為 2010 年 5 月(8,437 億美元)以來最低，但仍為美國第二大「債主」。
- ▶ 美國商務部長雷蒙多接受《有線新聞網絡》訪問時表示，美國總統拜登已要求團隊研究移除部分特朗普擔任總統時對中國貨品關稅的選項。以壓抑通脹。她指拜登已要求團隊對此作出分析，因此目前正處於工作過程，拜登將作出決定。
- ▶ 《彭博通訊社》引述消息人士報道，美國政府高級官員正在評估限制燃料出口，以試圖控制每加侖超過 5 美元的汽油價格。根據美國能源信息署(EIA)數據，上述的限制將不足以完全禁止石油產品外銷，今年內美國汽油出口平均每日為 75.5 萬桶，高於去同期的 68.1 萬桶。

重要數據圖表

圖一：道瓊工業平均指數及上證綜合指數的一年期變化

圖二：WTI 原油期貨及現貨金的一年期變化

圖三：美元指數及美元/日元的一年期變化