

**重要數據更新**

環球指數	收盤價	兩週變化	年初至今
道瓊工業平均指數	34,786	4.49%	13.66%
標準普爾 500 指數	4,352	4.46%	15.87%
納斯達克綜合指數	14,639	4.34%	13.59%
日經平均指數	28,783	-0.62%	4.88%
英國富時 100 指數	7,123	1.51%	10.26%
法國 CAC40 指數	6,553	-0.25%	18.04%
德國 DAX 指數	15,650	1.31%	14.08%

中港指數	收盤價	兩週變化	年初至今
上證綜合指數	3,519	-0.18%	1.32%
滬深 300 指數	5,081	-0.42%	-2.50%
創業板指數	3,430	2.82%	10.25%
恆生指數	28,310	-1.70%	3.96%
恆生國企指數	10,416	-2.17%	-3.01%

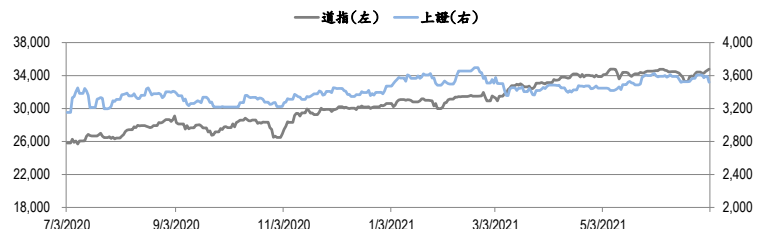
主要商品	收盤價 (美元)	兩週變化	年初至今
WTI 原油期貨 (bbl)	75.16	4.91%	54.91%
Brent 原油期貨 (bbl)	76.17	3.62%	47.05%
現貨金 (oz)	1,787	1.31%	-5.85%
CMX 白銀期貨 (oz)	26.50	1.89%	-0.33%
CMX 銅期貨 (lb)	427.60	2.70%	21.24%
LME 鋅 (mt)	2,918	3.90%	6.91%
LME 鋁 (mt)	2,546	7.21%	29.02%

外匯貨幣	收盤價	兩週變化	年初至今
美元指數	92.23	0.00%	2.55%
歐元/美元	1.19	0.01%	-2.87%
美元/人民幣	6.47	0.16%	-0.48%
美元/日元	111.05	0.76%	7.55%
英鎊/美元	1.38	0.10%	1.13%
美元/加拿大元	1.23	-1.15%	-3.17%
澳元/美元	0.75	0.63%	-2.18%
美元/瑞士法郎	0.92	-0.08%	4.03%

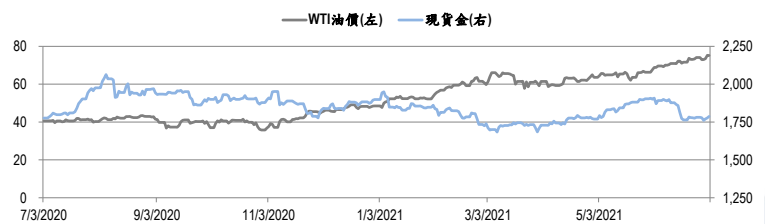
資料來源：彭博

**金融新聞焦點**

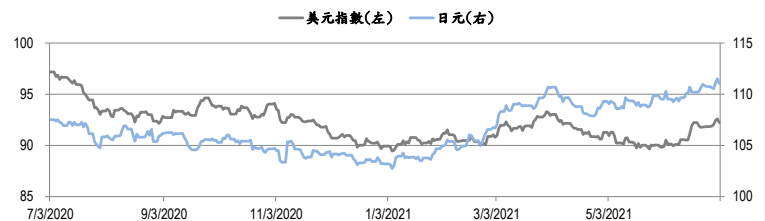
- 美聯儲上周五(25日)宣布，將最後一次延長支薪保障計劃(PPP)流動性便利1個月，至7月30日止。有關延長提供操作寬鬆以允許銀行、社區發展金融機構及其他金融機構，處理已獲美國小型企業管理局批准的支薪保障計劃貸款，支薪保障計劃於6月底完結。
- 《Politico》引述消息人士報道，美國政府考慮禁止從中國新疆進口太陽能電池板重要原材料多晶硅。美國總統拜登一直希望多晶硅能夠協助取代使用化石燃料，讓美國到2035年實現發電淨零碳排，但上述禁令有可能會破壞這個目標，因目前世界上大約一半的多晶硅供應是來自新疆。
- 英倫銀行一如預期維持利率在0.1%不變，並保持8,750億英鎊的買債計劃。央行表示，隨著英國重啟經濟，通脹率將超過3%，但認為只屬暫時性，大部分貨幣政策委員會委員認為無必要收緊刺激經濟政策。
- 國家統計局服務業調查中心兼中國物流與採購聯合會公布中國製造業採購經理指數運行情況顯示，6月中國製造業採購經理指數(PMI)為50.9%，略高於預期的50.8%，較上月微落0.1個百分點，繼續位於臨界點以上，製造業延續穩定擴張態勢。

**重要數據圖表**


圖一：道瓊工業平均指數及上證綜合指數的一年期變化



圖二：WTI 原油期貨及現貨金的一年期變化



圖三：美元指數及美元/日元的年一期變化