

**重要數據更新**

環球指數	收盤價	兩週變化	年初至今
道瓊工業平均指數	33,801	2.20%	10.44%
標準普爾 500 指數	4,129	3.88%	9.92%
納斯達克綜合指數	13,900	5.80%	7.85%
日經平均指數	29,768	2.03%	8.47%
英國富時 100 指數	6,916	2.60%	7.05%
法國 CAC40 指數	6,169	3.02%	11.13%
德國 DAX 指數	15,234	3.29%	11.05%

中港指數	收盤價	兩週變化	年初至今
上證綜合指數	3,451	0.95%	-0.64%
滬深 300 指數	5,035	-0.05%	-3.38%
創業板指數	2,886	0.94%	-7.24%
恆生指數	28,699	1.28%	5.39%
恆生國企指數	10,977	0.10%	2.23%

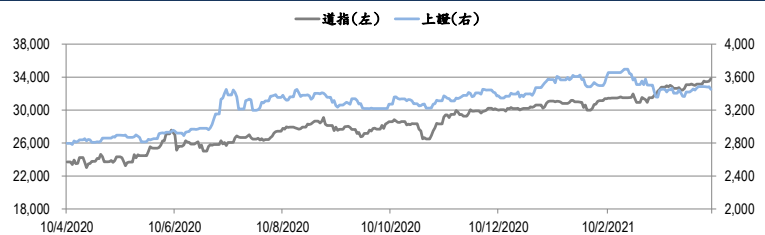
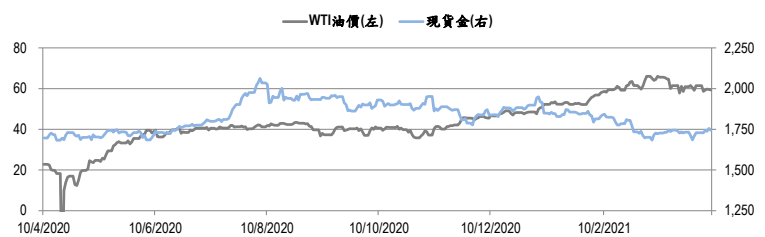
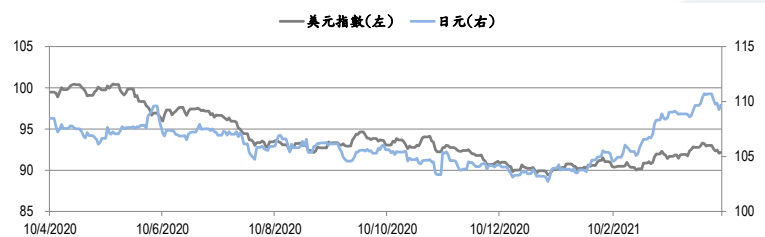
主要商品	收盤價 (美元)	兩週變化	年初至今
WTI 原油期貨 (bbl)	59.32	-2.71%	22.26%
Brent 原油期貨 (bbl)	62.95	-2.51%	21.53%
現貨金 (oz)	1,744	0.66%	-8.14%
CMX 白銀期貨 (oz)	25.33	0.84%	-4.34%
CMX 銅期貨 (lb)	404.00	-0.69%	14.64%
LME 鋅 (mt)	2,808	-0.29%	2.88%
LME 鋁 (mt)	2,247	-1.27%	13.84%

外匯貨幣	收盤價	兩週變化	年初至今
美元指數	92.16	-0.65%	2.48%
歐元/美元	1.19	0.89%	-2.59%
美元/人民幣	6.56	0.28%	0.86%
美元/日元	109.67	0.03%	6.22%
英鎊/美元	1.37	-0.59%	0.27%
美元/加拿大元	1.25	-0.37%	-1.53%
澳元/美元	0.76	-0.18%	-0.92%
美元/瑞士法郎	0.92	-1.59%	4.41%

資料來源：彭博

**金融新聞焦點**

- ▶ 《彭博通訊社》引述消息報道，美國向參與經合組織(OECD)數字稅及全球最低稅率談判的 139 個國家提出，以營收地點作為基準課徵企業稅，改變目前按總部作為課徵稅項基準的做法，以爭取其他國家支持美國的方案。方案提出課稅按企業於特定國家產生的收入計算，且相關徵稅模式不應只針對互聯網企業，而是所有跨國企業。
- ▶ 國基會(IMF)將今年全球經濟增長預測從 5.5%上調至 6%，這將是自 1970 年代以來最強勁的增幅。IMF 將美國今年經濟增長預測從 5.1%上調至 6.4%。同時 IMF 亦將中國增長預測提高 0.3 個百分點至 8.4%。
- ▶ 美國總統拜登公布其超過 2 萬億美元名為「美國職位計劃」的基建方案，讓美國企業參與政府基建項目，以創造百萬計職位，涉及項目包括公路、應對氣候變化及提供社會服務。方案提出上調企業稅率，由 21%升至 28%，並改變稅例堵塞企業避稅漏洞。
- ▶ 台積電(TSM.US)董事長劉德音表示，全球致力推動晶片生產能夠做到自給自足，但在經濟上是不符合現實的，實際上晶片的產能是大於需求，但由於中美貿易緊張局勢升溫，這種不確定因素導致需求倍翻，令晶片短缺的情況加劇。

**重要數據圖表**

**圖一：道瓊工業平均指數及上證綜合指數的一年期變化**

**圖二：WTI 原油期貨及現貨金的一年期變化**

**圖三：美元指數及美元/日元的一年期變化**