

**重要數據更新**

環球指數	收盤價	兩週變化	年初至今
道瓊工業平均指數	27,111	10.81%	-5.00%
標準普爾 500 指數	3,194	8.07%	-1.14%
納斯達克綜合指數	9,814	5.25%	9.38%
日經平均指數	22,864	12.14%	-3.35%
英國富時 100 指數	6,484	8.19%	-14.03%
法國 CAC40 指數	5,198	16.95%	-13.05%
德國 DAX 指數	12,848	16.02%	-3.03%

中港指數	收盤價	兩週變化	年初至今
上證綜合指數	2,931	4.16%	-3.91%
滬深 300 指數	4,001	4.63%	-2.33%
創業板指數	2,446	6.86%	16.24%
恆生指數	24,770	8.03%	-12.13%
恆生國企指數	10,066	6.78%	-9.87%

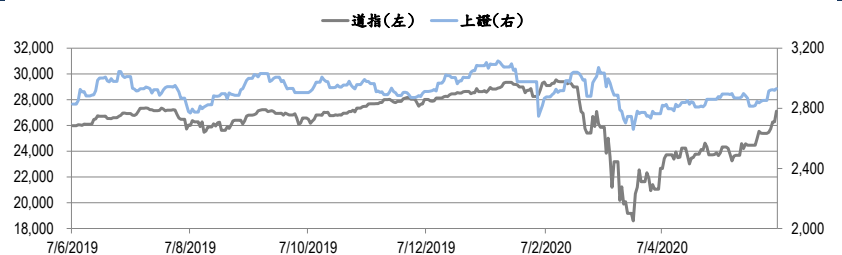
主要商品	收盤價 (美元)	兩週變化	年初至今
WTI 原油期貨 (bbl)	39.55	18.95%	-35.23%
Brent 原油期貨 (bbl)	42.30	20.41%	-35.91%
現貨金 (oz)	1,685	-2.86%	11.06%
CMX 白銀期貨 (oz)	17.48	-1.21%	-3.37%
CMX 銅期貨 (lb)	255.55	7.08%	-9.20%
LME 鋅 (mt)	2,048	2.91%	-10.17%
LME 鋁 (mt)	1,566	5.73%	-12.08%

外匯貨幣	收盤價	兩週變化	年初至今
美元指數	96.94	-2.93%	0.57%
歐元/美元	1.13	3.59%	0.70%
美元/人民幣	7.07	-1.09%	1.56%
美元/日元	109.59	1.81%	0.90%
英鎊/美元	1.27	4.07%	-4.44%
美元/加拿大元	1.34	-4.10%	3.33%
澳元/美元	0.70	6.61%	-0.74%
美元/瑞士法郎	0.96	-0.92%	-0.44%

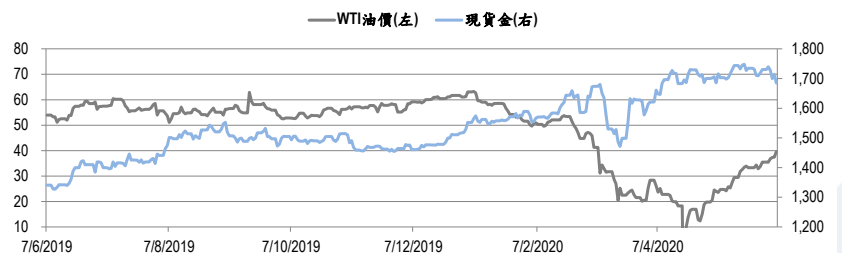
資料來源：彭博

**金融新聞焦點**

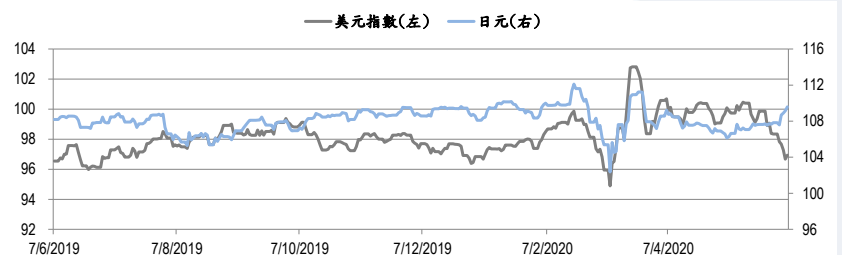
- 《路透社》引述 OPEC+消息人士報道，沙地阿拉伯及俄羅斯已達成初步協議，將現有創紀錄的減產行動延長一個月，同時對遵守減產協議的國家施壓。不過消息人士稱，目前就是否在今日舉行 OPEC+會議尚未達成共識，因仍未決定如何應對未能按照現行協議減產的國家，因延長減產協議的先決條件是在 5 月未有遵守協議國家在接下來的數個月內加大減產規模。
- 據《CNBC》報道，美國國務卿蓬佩奧警告美國投資者有關中國企業的欺詐性會計，並建議將納斯達克最近決定收緊此類公司的上市規則，應用至成為全球所有其他交易所的標準。他稱，華府致力確保所有美國企業及投資者都能在在公平競爭環境中展開業務。
- 歐洲央行委員兼法國央行行長維勒魯瓦(Francois Villeroy de Galhau)表示，很可能會加大緊急買債規模，以應對疫情爆發。他稱，由於通脹率較低，因此有空間推出迅速有力兼且創新的政策，認為 7,500 億歐元的買債規模可以進一步加大。
- 美國白宮經濟顧問庫德洛表示，由於中國在香港特區訂立國安法，這將損害香港的自治權，因此在貿易及其他金融事務上，可能需將香港當作中國內地一樣對待。

**重要數據圖表**


圖一：道瓊工業平均指數及上證綜合指數的一年期變化



圖二：WTI 原油期貨及現貨金的一年期變化



圖三：美元指數及美元/日元的年一期變化